

Figure 10: Le vote, un devoir dans une démocratie au Burkina | 2015
La question posée aux répondants: Veuillez me dire s'il vous plaît si vous pensez que "voter aux élections," c'est quelque chose qu'un bon citoyen dans une démocratie doit toujours faire, ne doit jamais faire, ou la fait seulement s'il le souhaite

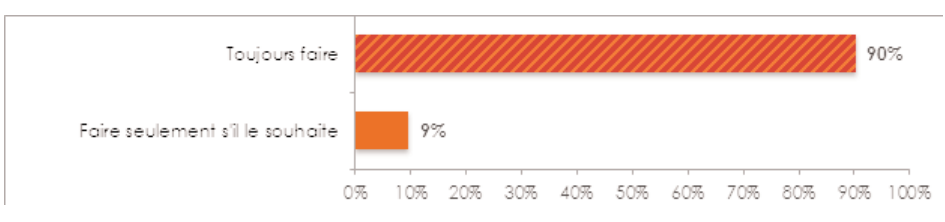


Figure 11: La qualité des élections au Burkina Faso
La question posée aux répondants: Dans l'ensemble, à quel point est-ce que les dernières élections nationales (présidentielles/législatives) étaient libres et équitables?

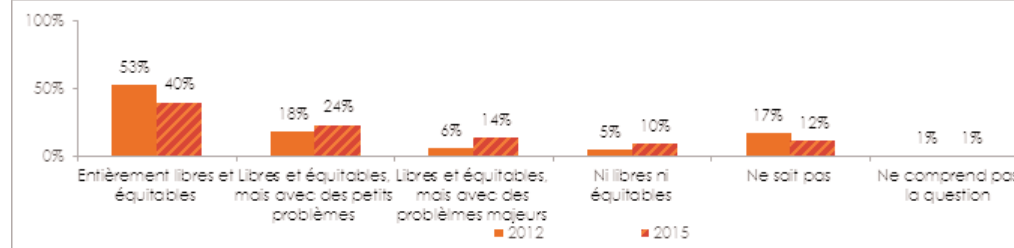


Figure 12: Elections et révocabilité des dirigeants | Burkina Faso | 2000-2014
La question posée aux répondants: Pensez à la manière dont les élections se déroulent en pratique dans ce pays. Comment les élections garantissent-elles que les électeurs puissent révoquer les dirigeants qui ne comblent pas leurs attentes.

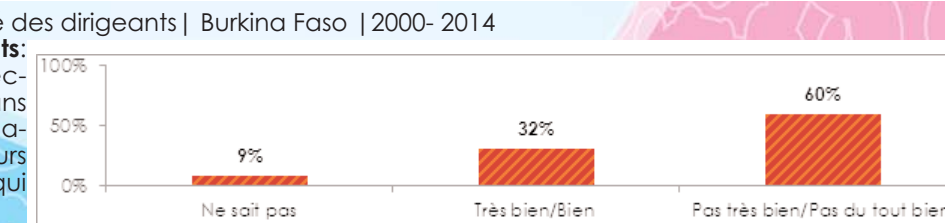


Figure 13: Méthode préférée pour le choix des dirigeants | Burkina Faso | 2008-2014
La question posée aux répondants: Laquelle de ces 3 affirmations est la plus proche de votre opinion?
 Affirmation 1: Nous devrions choisir nos dirigeants dans le pays à travers des élections régulières, libres et honnêtes. Affirmation 2: Puisque les élections produisent parfois de mauvais résultats, nous devrions adopter d'autres méthodes de choix des dirigeants de ce pays.

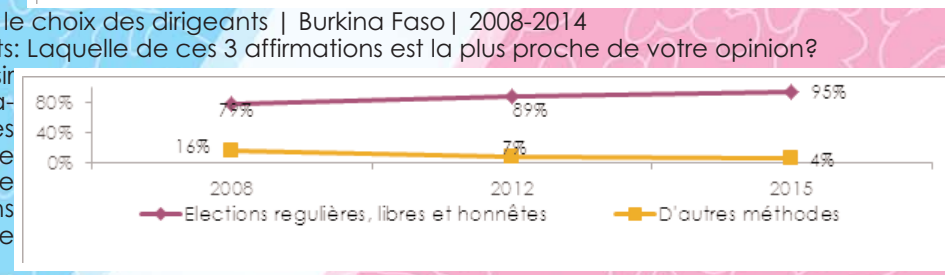


Figure 14: La limitation des mandats présidentiels à deux
La question posée aux répondants: Laquelle de ces affirmations est la plus proche de votre opinion?
 Affirmation 1: La constitution devrait limiter l'exercice de la fonction du président de la république à un maximum de deux mandats. Affirmation 2: Il ne devrait pas avoir de limite constitutionnelle au nombre de mandats du président de la république (% « d'accord » ou « tout à fait d'accord » avec l'Affirmation 1)

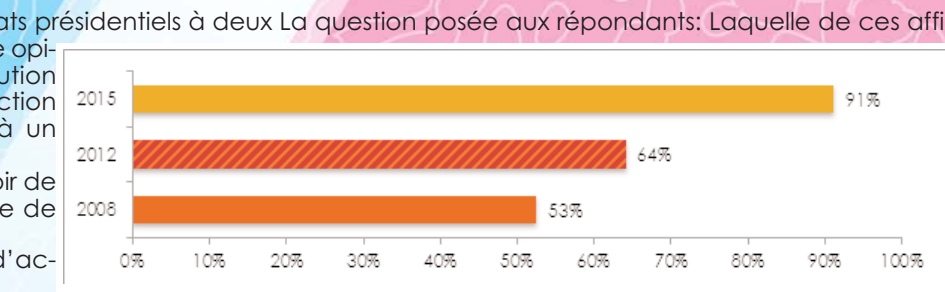


Figure 15: Soutien pour le multipartisme
La question posée aux répondants: Laquelle des affirmations suivantes est la plus proche de votre opinion?
 Choisir l'Affirmation 1 ou l'Affirmation 2. Affirmation 1: Les partis politiques créent la division et la confusion; il n'est donc pas nécessaire d'en avoir plusieurs au Burkina. Affirmation 2: Plusieurs partis politiques sont nécessaires pour garantir que les Burkinabé aient réellement le choix de ceux qui vont les gouverner. (% « d'accord » ou « tout à fait d'accord »)

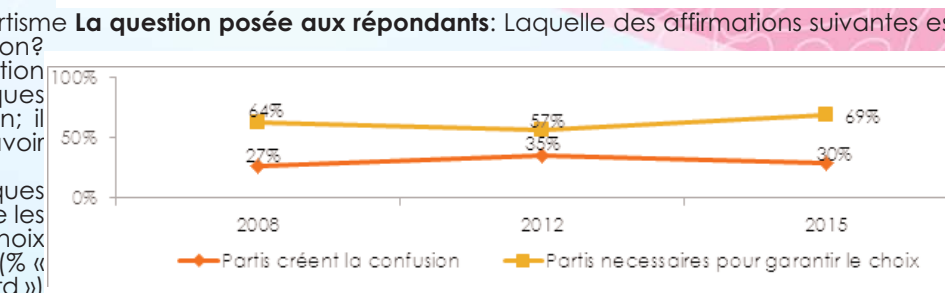
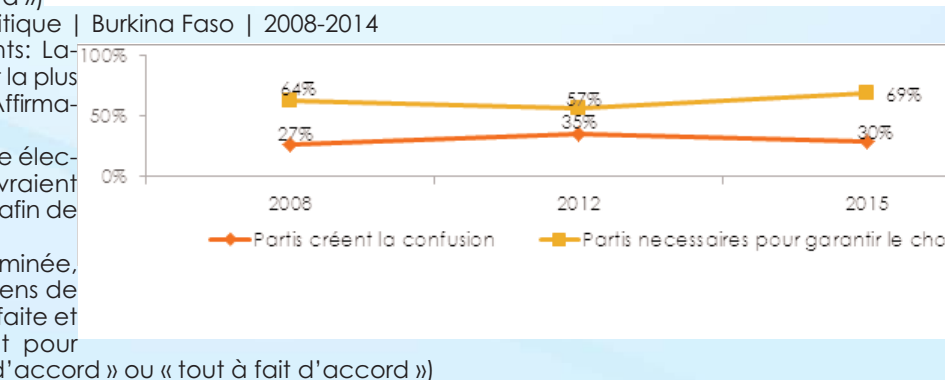


Figure 16: Rôle de l'opposition politique | Burkina Faso | 2008-2014
La question posée aux répondants: Laquelle des affirmations suivantes est la plus proche de votre opinion?
 Choisir l'Affirmation 1 ou l'Affirmation 2. Affirmation 1: Après avoir perdu une élection, les partis de l'opposition devraient suivre et critiquer le gouvernement afin de le rendre comptable de ses actes. Affirmation 2: Une fois l'élection terminée, les partis d'opposition et les politiciens de l'opposition devraient taire leur défaite et coopérer avec le gouvernement pour l'aider à développer le pays. (% « d'accord » ou « tout à fait d'accord »)



L'état de la démocratie et la qualité des élections au Burkina Faso : ce qu'en pensent les Burkinabé.

Résultats du Round 6ème d'Afrobaromètre au Burkina Faso

Afrobaromètre

Afrobaromètre est un réseau de recherche non partisane qui mène des enquêtes d'opinion publique sur la démocratie, la gouvernance, les conditions économiques, et les questions connexes dans plus de 30 pays en Afrique. Cinq séries d'enquêtes ont été réalisées entre 1999 et 2013, et les enquêtes de la Série 6 sont actuellement en cours (2014-2015). Afrobaromètre mène des entretiens face-à-face dans la langue du répondant avec des échantillons représentatifs à l'échelle nationale de 1.200 à 2.400 répondants. L'équipe Afrobaromètre au Burkina Faso, dirigée par CGD-IGD, a interviewé 1.200 adultes Burkinabé en Avril-Mai 2015. Un échantillon de cette taille donne des résultats avec une marge d'erreur de +/- 3% à un niveau de confiance de 95%. Les enquêtes précédentes ont été menées au Burkina Faso en 2008 et 2012.

Résumé

- Selon l'enquête d'Afrobaromètre menée au Burkina Faso en avril/mai 2015:
- % La majorité des Burkinabé connaissent le mot « démocratie » et la définissent comme étant les libertés civiles / individuelles, la paix/unité/ partage du pouvoir du peuple.
- % Les Burkinabé préfèrent la démocratie à toute autre forme de régime. Plus de huit Burkinabé sur 10 (81%) disent leur attachement à la démocratie alors qu'ils rejettent le régime militaire, le parti unique, et l'homme fort.
- % Les perceptions citoyennes du niveau de démocratie ainsi que de son fonctionnement ont diminué entre 2008 et 2015.
- % La proportion de ceux qui trouvent que les dernières élections nationales (législatives et présidentielles) étaient entièrement libres et équitables a baissé de 53% à 40%.
- % Plus de neuf Burkinabé sur 10 (91%) soutiennent la limitation des mandats présidentiels à deux.

La grande majorité des Burkinabé connaissent le mot "démocratie", l'associe principalement à la liberté civile et individuelle, la préfère à toute autre forme de régime mais restent insatisfaits de son fonctionnement

Résultats clés

- % Huit Burkinabé sur 10 ont une connaissance du mot « démocratie » en français ou après traduction en langue locale (Figure 1). Pour plus d'un tiers des Burkinabé (35%), la démocratie se définit comme étant les libertés civiles / individuelles.
- % Le soutien des Burkinabé pour la démocratie reste toujours élevé au fil des années. Il s'est même accru de manière significative ces dernières années, passant de 58% en 2008 à 72% en 2012, puis à 81%

« Les opinions émises ici ne reflètent pas nécessairement les positions des partenaires du CGD ni celles de son conseil d'administration ».

Centre pour la Gouvernance Démocratique (CGD)

Siège : Ouaga 2000, Avenue Charles Bila KABORE secteur 15,

Téléphone : (226) 25 37 44 96 (226) 76 67 32 32

Email : info@cgd-igd.org cgdbf@hotmail.com Site : <http://www.cgd-igd.org>

Directeur de publication Centre pour la Gouvernance Démocratique

Pour plus d'informations, veuillez contacter:

Augustin LOADA Email : aloda@hotmail.com Agnès KABORE, Chargé du suivi-évaluation Email : kaboreagnes@gmail.com Téléphone: 25 37 44 96 Veuillez consulter: www.cgd-igd.org www.afrobarometer.org Veuillez nous suivre sur Facebook et Twitter@Afrobarometer.

en 2015 (Figure 3). La majorité des Burkinabé rejettent toute forme de régime non-démocratique (Figure 4).

% Les Burkinabé sont de moins en moins satisfaits du fonctionnement de la démocratie (Figure 1). En effet, le taux d'insatisfaction s'est accru, passant de 38% en 2008 à 42% en 2012, puis à 50% en 2015, soit 8 points au cours de la dernière période.

% Le taux de satisfaction est même en deçà de la moyenne de satisfaction (48%) de 16 pays africains évalués en 2014 (Figure 2). Les citoyens (63%) sont plus insatisfaits que les ruraux (46%).

% Ceux qui pensent que le Burkina n'est pas une démocratie est passée de 8% en 2008 à 14% en 2015 et de 25% à 30% pour ceux qui estiment que la démocratie au Burkina présente de problèmes majeurs

Figure 1: Connaissance du mot "démocratie"
La question posée aux répondants: Que signifie la démocratie pour vous?




Figure 2: Compréhension du concept de la démocratie
La question posée aux répondants: Que signifie la démocratie pour vous? (Première réponse)

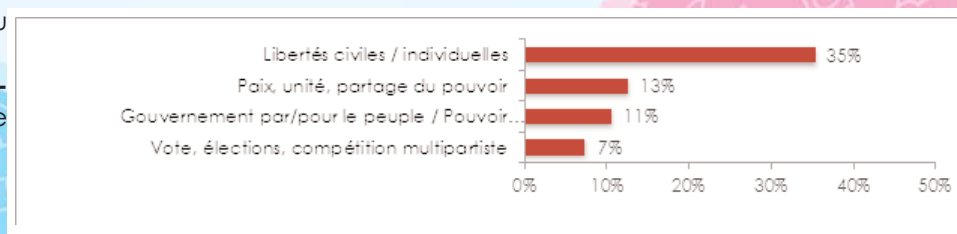
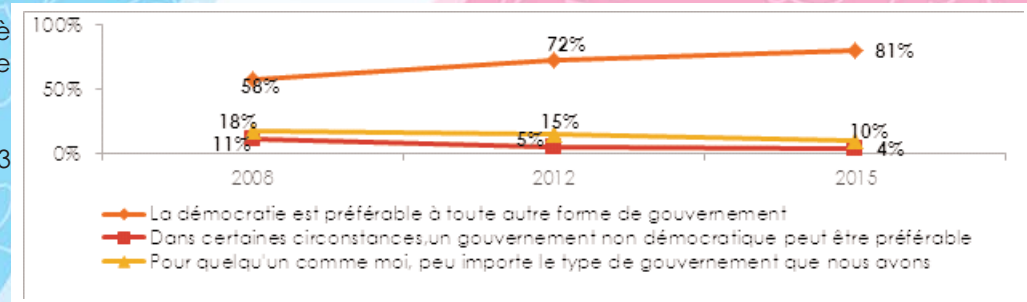


Figure 3: Le soutien des Burkinabé à la démocratie s'accroît de manière significative
La question posée aux répondants: Laquelle de ces 3 affirmations est la plus proche de votre opinion?



AFFIRMATION 1: La démocratie est préférable à toute autre forme de gouvernement.
AFFIRMATION 2: Dans certaines circonstances, un gouvernement non démocratique peut être préférable
AFFIRMATION 3: Pour quelqu'un comme moi, peu importe le type de gouvernement que nous avons

Figure 4: Rejet de toute forme de régime non-démocratique (parti unique, régime militaire, et dictature)
La question posée aux répondants: Il y a plusieurs façons de diriger un pays. Seriez-vous en désaccord ou en accord avec les alternatives suivantes? (% "tout à fait en désaccord" ou "en désaccord")

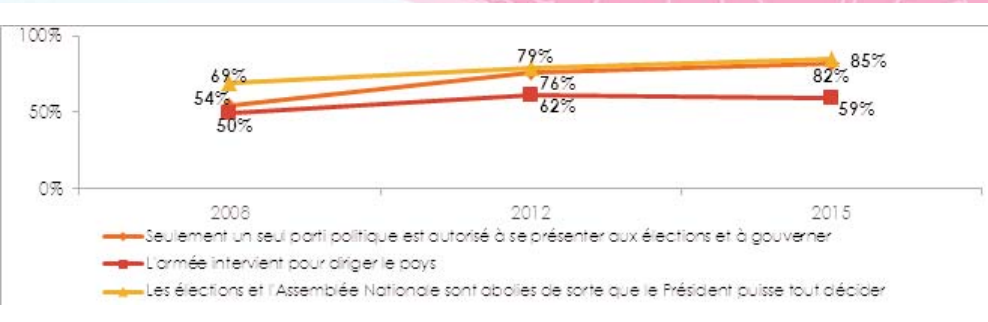


Figure 5: Satisfaction du fonctionnement de la démocratie
La question posée aux répondants: Dans l'ensemble, quel est votre degré de satisfaction avec la manière dont la démocratie fonctionne au Burkina Faso?

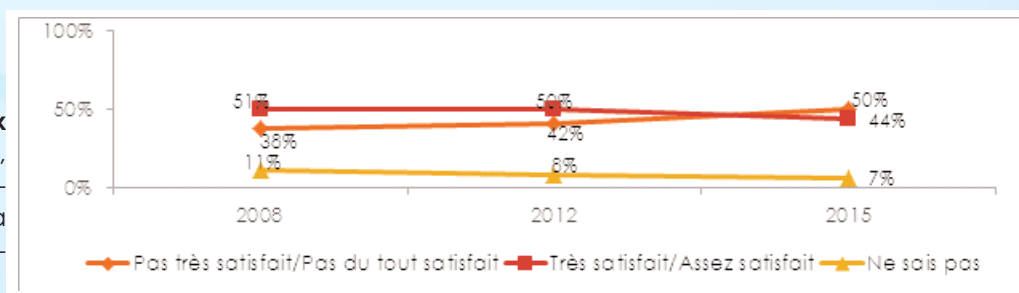


Figure 6: Insatisfaction de la démocratie | par milieu urbain-rural | 2008-2015
La question posée aux répondants: Dans l'ensemble, quel est votre degré de satisfaction avec la manière dont la démocratie fonctionne au Burkina Faso?

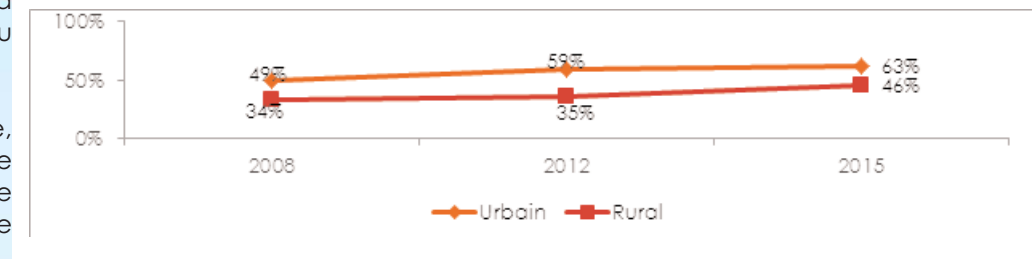


Figure 7: Insatisfaction de la démocratie au Burkina | par sexe | 2005-2014
La question posée aux répondants: % de ceux qui ont répondu « Pas du tout / Pas très satisfaits »

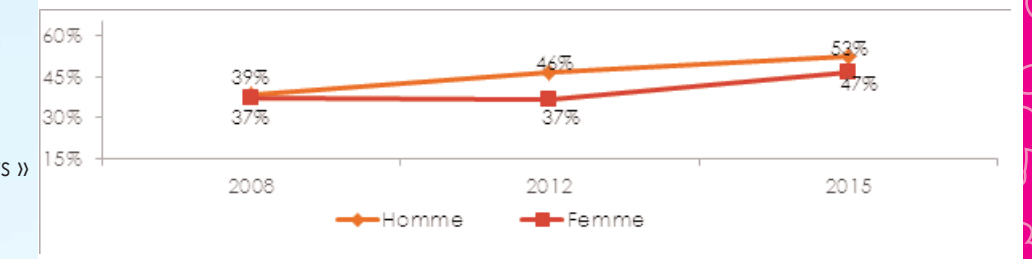


Figure 8: Insatisfaction de la démocratie | par niveau d'instruction | 2008-2015
La question posée aux répondants: % de ceux qui ont répondu « Pas du tout / Pas très satisfaits »

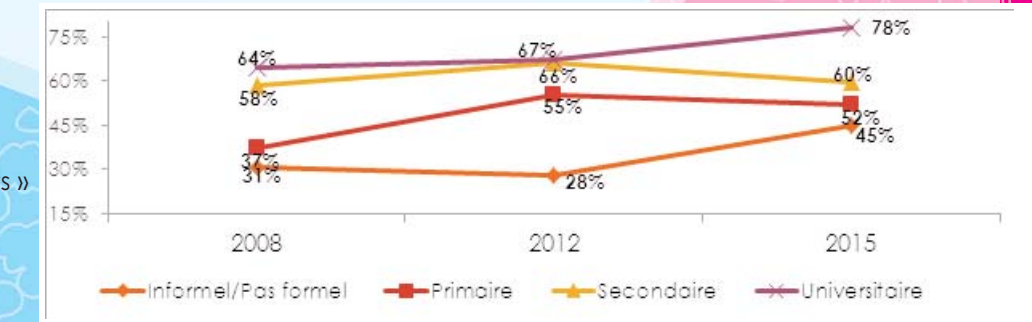
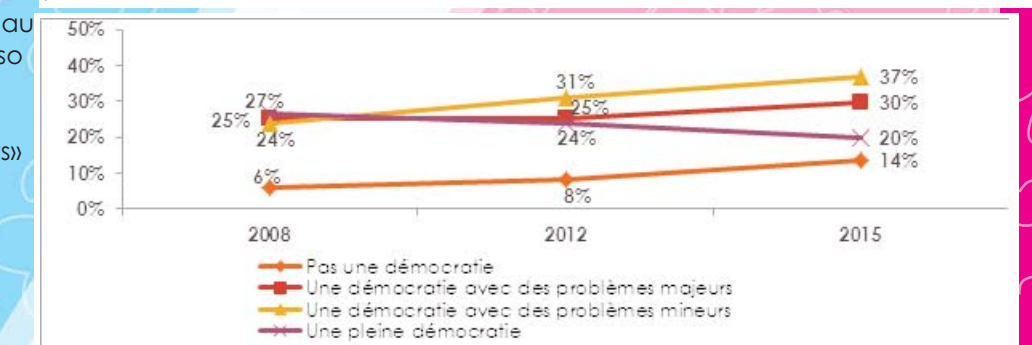


Figure 9: Perceptions du niveau de démocratie au Burkina Faso
La question posée aux répondants: % de ceux qui ont répondu « Pas du tout / Pas très satisfaits »



Les Burkinabé très attachés aux élections même s'ils estiment qu'elles ne garantissent pas réellement la responsabilité des élus.

Résultats clés

- % Neuf Burkinabé sur dix (90%) affirment que "voter lors des élections" est quelque chose qu'il faut toujours faire dans une démocratie (Figure 1).
- % En 2008, plus d'un Burkinabé sur deux (53%) jugeaient entièrement libres et équitables les dernières élections dans notre pays; en 2015, ils étaient quatre sur dix (40%) à avoir la même opinion (Figure 2).
- % Parallèlement, six Burkinabé sur dix (60%) pensent que la façon dont les élections se déroulent en pratique dans notre pays ne garantit pas la révocabilité des dirigeants qui ne combent pas leurs attentes (Figure 3). Cependant, plus de neuf Burkinabé sur dix (95%) préfèrent choisir leurs dirigeants à travers des élections régulières, libres, et honnêtes (Figure 4).
- % En ce qui concerne la limitation du nombre de mandats présidentiels, les Burkinabé y sont nettement favorables en 2015 (91%) qu'en 2012 (64%) et en 2008 (53%) (Figure 5).
- % La majorité des Burkinabé (69%) adhèrent au multipartisme et trouvent que « plusieurs partis politiques sont nécessaires pour garantir que les Burkinabé aient réellement le choix de ceux qui vont les gouverner », même si trois Burkinabé sur dix (30%) pensent que les partis créent la division et la confusion et qu'il n'est pas nécessaire d'en avoir plusieurs au Burkina (Figure 6);
- % Selon huit Burkinabé sur dix (80%), une fois l'élection terminée, les partis d'opposition et les politiciens de l'opposition devraient taire leur défaite et coopérer avec le gouvernement pour l'aider à développer le pays (Figure 7)
- % Presque deux Burkinabé sur trois (65%) affirment que les dirigeants des partis politiques sont plus soucieux de faire avancer leurs propres ambitions politiques qu'à servir les intérêts du peuple (Figure 8).